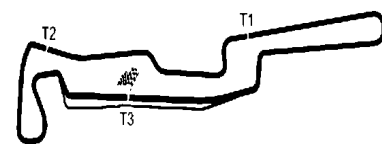


# OPEN PIT LANE SERALE

02/08/2014



## ANALISI DEI TEMPI PROVE LIBERE

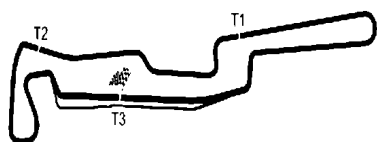
GIRO    SETT.2    FINISH    TEMPO

GIRO    SETT.2    FINISH    TEMPO

GIRO    SETT.2    FINISH    TEMPO

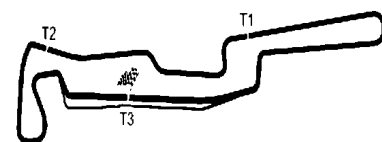
### 1 DALLA TURCA Mattia

1)			<b>1'31.917</b>
2)			<b>1'32.218</b>
3)			<b>1'29.998</b>
4)			<b>14'11.145</b>
5)			<b>4'33.600</b>
6)			<b>1'30.257</b>
7)			<b>1'28.709</b>
8)			<b>1'28.697</b>
9)	1'38.544	49.635	<b>2'28.179</b>
10)	26'07.821	29.591	<b>26'37.412</b>
11)	1'03.270	28.250	<b>1'31.520</b>
12)			<b>1'30.055</b>
13)			<b>1'29.132</b>
14)	1'21.108	34'57.450	<b>36'18.558</b>
15)			<b>1'27.393</b>
16)			<b>1'30.329</b>
17)	1'34.326	35.724	<b>2'10.050</b>
18)	1'37.632	38.364	<b>2'15.996</b>



# OPEN PIT LANE SERALE

02/08/2014



## ANALISI DEI TEMPI PROVE LIBERE

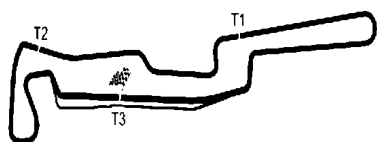
GIRO    SETT.2    FINISH    TEMPO

GIRO    SETT.2    FINISH    TEMPO

GIRO    SETT.2    FINISH    TEMPO

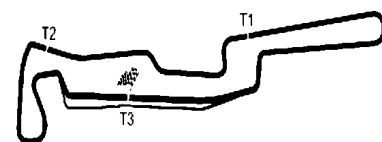
### 2 FIORE Maurizio

1)	38'22.175
2)	1'26.910
3)	29'23.442
4)	1'27.310
5)	1'24.404
6)	1'23.662
7)	1'24.364
8)	1'47.279
9)	7'10.664
10)	1'26.588
11)	1'28.002
12)	15'48.880
13)	1'24.546
14)	1'22.478
15)	1'23.388
16)	1'23.254
17)	1'22.706
18)	13'08.299
19)	1'26.955
20)	1'27.285
21)	1'27.914
22)	1'27.853
23)	1'25.658
24)	5'37.995
25)	1'27.172
26)	1'26.613
27)	22'49.770
28)	1'24.003
29)	1'23.622
30)	1'24.480
31)	2'49.839
32)	1'27.790
33)	1'28.353
34)	1'34.684



# OPEN PIT LANE SERALE

02/08/2014



## ANALISI DEI TEMPI PROVE LIBERE

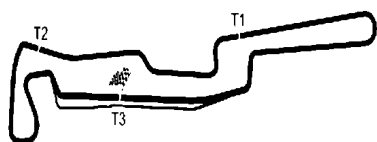
GIRO    SETT.2    FINISH    TEMPO

GIRO    SETT.2    FINISH    TEMPO

GIRO    SETT.2    FINISH    TEMPO

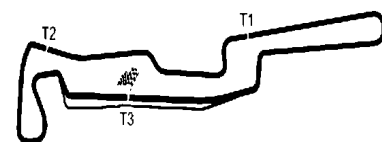
### 3 MATASSA Angelo

1)	1'31.833
2)	1'27.183
3)	1'26.534
4)	1'28.276
5)	1'28.248
6)	32'14.276
7)	1'31.069
8)	1'26.429
9)	1'26.100
10)	1'25.985
11)	1'25.306
12)	1'45.141
13)	1'51.904
14)	1'26.193
15)	47'22.210
16)	1'33.614
17)	1'33.587
18)	1'30.481
19)	1'29.763
20)	1'30.438
21)	1'28.958
22)	25'40.525
23)	1'27.846
24)	1'26.007
25)	1'27.542
26)	1'26.298
27)	1'25.750
28)	1'25.801
29)	1'38.334
30)	1'31.096
31)	27'39.169
32)	1'35.985
33)	1'25.222
34)	1'26.829
35)	1'26.113
36)	1'25.452
37)	1'27.679
38)	10'36.811
39)	1'25.464
40)	1'26.523
41)	1'25.044
42)	1'26.329
43)	1'24.677
44)	1'25.215



# OPEN PIT LANE SERALE

02/08/2014



## ANALISI DEI TEMPI PROVE LIBERE

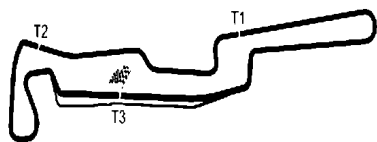
GIRO    SETT.2    FINISH    TEMPO

GIRO    SETT.2    FINISH    TEMPO

GIRO    SETT.2    FINISH    TEMPO

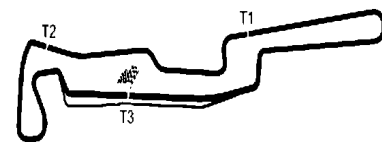
### 4 PEDERSOLI Fausto

1)	1'18.612
2)	1'21.315
3)	15'16.049
4)	1'18.456
5)	1'17.544
6)	1'36.587
7)	8'00.787
8)	1'29.087
9)	1'54.005
10)	1'18.291
11)	1'16.874
12)	1'30.968
13)	1'18.287
14)	1'42.589
15)	42'20.350
16)	2'22.821
17)	1'17.097
18)	1'16.469
19)	1'17.663
20)	31'25.024
21)	1'21.202
22)	1'19.112



# OPEN PIT LANE SERALE

02/08/2014



## ANALISI DEI TEMPI PROVE LIBERE

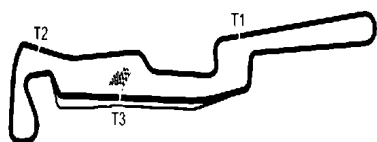
GIRO    SETT.2    FINISH    TEMPO

GIRO    SETT.2    FINISH    TEMPO

GIRO    SETT.2    FINISH    TEMPO

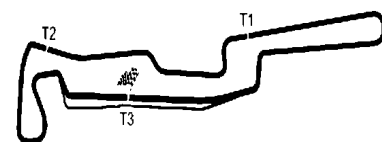
### 5 MELA Daniele

1)	1'35.373
2)	1'45.276
3)	2'04.985
4)	15'33.447
5)	1'53.573
6)	1'55.206
7)	1'54.994
8)	2'01.949
9)	25'01.051
10)	1'53.994
11)	1'48.671
12)	34'52.421
13)	1'50.155
14)	1'48.340
15)	1'59.408
16)	2'07.089
17)	1'54.316
18)	1'45.049
19)	24'20.154
20)	27'24.382
21)	1'50.418
22)	1'42.605
23)	1'43.748
24)	1'39.913
25)	1'36.332
26)	1'41.385
27)	8'42.227
28)	1'26.963
29)	1'26.108
30)	1'26.200
31)	2'16.028
32)	15'23.739
33)	1'24.590
34)	1'23.647
35)	2'23.689
36)	1'58.285



# OPEN PIT LANE SERALE

02/08/2014



## ANALISI DEI TEMPI PROVE LIBERE

GIRO    SETT.2    FINISH    TEMPO

GIRO    SETT.2    FINISH    TEMPO

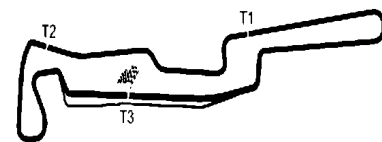
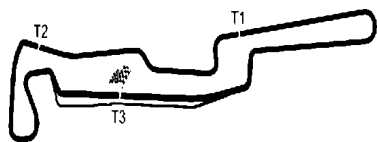
GIRO    SETT.2    FINISH    TEMPO

### 6 VAZZOLER Samuele

1)	1'36.809
2)	1'36.675
3)	1'34.161
4)	1'34.255
5)	1'33.010
6)	1'33.050
7)	1'33.643
8)	1'32.052
9)	1'32.618
10)	1'33.928
11)	36'25.037
12)	1'32.605
13)	1'37.738
14)	1'32.750
15)	1'31.322
16)	1'31.645
17)	1'34.676
18)	1'30.790
19)	38'57.810
20)	1'31.750
21)	1'31.580
22)	1'31.712
23)	1'30.952
24)	1'30.514
25)	32'39.647
26)	1'36.232
27)	1'32.920
28)	1'30.429
29)	1'31.007
30)	1'30.528
31)	1'32.127
32)	1'30.882
33)	1'31.580
34)	1'30.077

# OPEN PIT LANE SERALE

02/08/2014



## ANALISI DEI TEMPI PROVE LIBERE

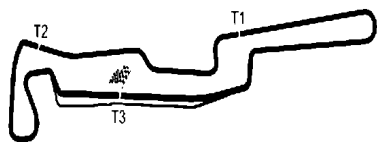
GIRO    SETT.2    FINISH    TEMPO

GIRO    SETT.2    FINISH    TEMPO

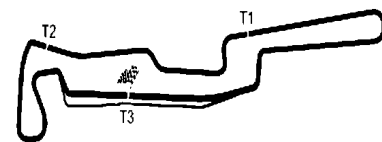
GIRO    SETT.2    FINISH    TEMPO

### 7 MANGANI Marco

1)			<b>1'24.636</b>
2)	56.034	27.299	<b>1'23.333</b>
3)			<b>1'25.585</b>
4)			<b>1'21.472</b>
5)			<b>1'20.857</b>
6)			<b>1'22.605</b>
7)			<b>22'58.104</b>
8)			<b>1'22.855</b>
9)	55.014	26.108	<b>1'21.122</b>
10)			<b>1'20.651</b>
11)			<b>1'36.356</b>
12)			<b>1'28.008</b>
13)			<b>1'19.233</b>
14)			<b>1'25.651</b>
15)			<b>1'42.508</b>
16)			<b>30'23.314</b>
17)			<b>1'26.180</b>
18)			<b>1'23.175</b>
19)			<b>1'44.735</b>
20)			<b>1'28.655</b>
21)			<b>1'22.150</b>
22)			<b>19'35.148</b>
23)			<b>1'23.771</b>
24)	55.375	28.254	<b>1'23.629</b>
25)			<b>8'17.817</b>
26)			<b>1'21.966</b>
27)			<b>1'36.383</b>
28)			<b>28'27.903</b>
29)	57.069	25.965	<b>1'23.034</b>
30)	56.016	26.154	<b>1'22.170</b>
31)			<b>1'22.663</b>
32)			<b>1'40.386</b>



**OPEN PIT LANE SERALE**  
**02/08/2014**



**ANALISI DEI TEMPI PROVE LIBERE**

*GIRO*    *SETT.2*    *FINISH*    *TEMPO*

*GIRO*    *SETT.2*    *FINISH*    *TEMPO*

*GIRO*    *SETT.2*    *FINISH*    *TEMPO*

**8 CASTELLO Alessandro**

1)	<b>6'12.299</b>
2)	<b>50'27.858</b>
3)	<b>1'46.341</b>
4)	<b>1'35.006</b>
5)	<b>4'19.163</b>
6)	<b>30'44.717</b>
7)	<b>1'31.536</b>
8)	<b>1'27.089</b>
9)	<b>1'27.550</b>
10)	<b>1'25.225</b>
11)	<b>1'25.697</b>
12)	<b>1'26.617</b>
13)	<b>1'30.772</b>
14)	<b>1'43.835</b>





# OPEN PIT LANE SERALE

02/08/2014



## ANALISI DEI TEMPI PROVE LIBERE

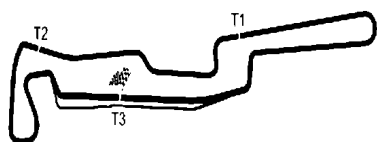
GIRO    SETT.2    FINISH    TEMPO

GIRO    SETT.2    FINISH    TEMPO

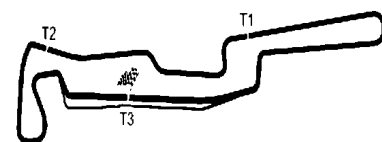
GIRO    SETT.2    FINISH    TEMPO

### 9 ZANARDI Alessandro

1)			1'36.108
2)			1'29.012
3)			3'59.047
4)			1'27.705
5)			1'28.955
6)			1'32.439
7)			1'40.240
8)			37'23.385
9)			1'28.447
10)			1'27.477
11)	1'00.189	27.292	1'27.481
12)			:20'33.731
13)			1'27.888
14)			1'26.146
15)			1'26.777
16)			1'29.400
17)			1'45.048
18)			1'28.077
19)			1'31.982
20)			1'26.048
21)			1'26.949
22)			1'27.750
23)			1'44.667
24)			37'29.177
25)			1'27.919
26)			1'28.184
27)			1'29.457
28)			1'26.719
29)			1'43.694
30)			1'43.443
31)			1'26.949



**OPEN PIT LANE SERALE**  
**02/08/2014**



**ANALISI DEI TEMPI PROVE LIBERE**

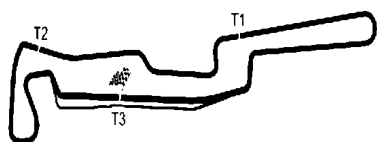
*GIRO*    *SETT.2*    *FINISH*    *TEMPO*

*GIRO*    *SETT.2*    *FINISH*    *TEMPO*

*GIRO*    *SETT.2*    *FINISH*    *TEMPO*

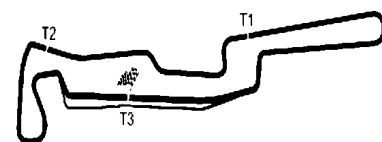
**10 DIMUNNO Simone**

1)                      **1'30.496**  
2)                      **1'37.681**



# OPEN PIT LANE SERALE

02/08/2014



## ANALISI DEI TEMPI PROVE LIBERE

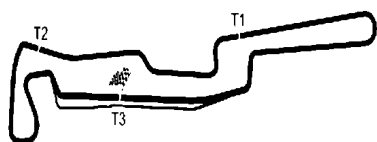
GIRO    SETT.2    FINISH    TEMPO

GIRO    SETT.2    FINISH    TEMPO

GIRO    SETT.2    FINISH    TEMPO

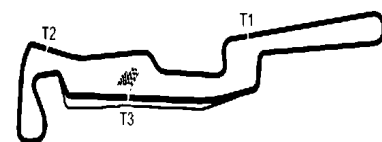
### 11 MORO Antonio

1)	1'30.538
2)	15'04.932
3)	1'35.114
4)	1'33.185
5)	1'34.545
6)	1'53.615
7)	1'32.892
8)	1'30.773
9)	30'53.574
10)	1'31.296
11)	1'30.842
12)	1'37.990
13)	12'50.357
14)	1'31.325
15)	1'31.874
16)	1'33.282
17)	1'48.982
18)	1'34.248
19)	1'34.725
20)	1'33.554
21)	2'02.070
22)	1'34.930
23)	1'33.937
24)	1'50.123
25)	1'35.788
26)	1'48.217
27)	28'57.793
28)	1'34.835
29)	1'33.965
30)	1'37.741
31)	8'13.739
32)	1'35.910
33)	1'34.423
34)	1'32.865
35)	13'38.644
36)	1'34.824



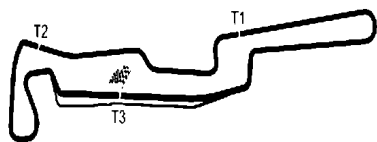
# OPEN PIT LANE SERALE

02/08/2014



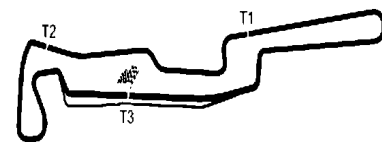
## ANALISI DEI TEMPI PROVE LIBERE

GIRO	SETT.2	FINISH	TEMPO	GIRO	SETT.2	FINISH	TEMPO	GIRO	SETT.2	FINISH	TEMPO
				46)			<b>1'28.174</b>				
<b>12</b>	<b>GIORDANI Marco</b>			47)			<b>1'28.016</b>				
				48)			<b>1'29.067</b>				
				49)			<b>1'28.472</b>				
1)			<b>1'34.112</b>	50)			<b>1'53.317</b>				
2)			<b>1'37.722</b>	51)			<b>2'04.866</b>				
3)			<b>1'30.857</b>								
4)			<b>8'44.906</b>								
5)			<b>1'31.143</b>								
6)			<b>1'31.977</b>								
7)			<b>1'29.358</b>								
8)			<b>1'39.473</b>								
9)			<b>10'57.883</b>								
10)			<b>1'28.027</b>								
11)			<b>1'27.902</b>								
12)			<b>1'28.438</b>								
13)			<b>12'07.232</b>								
14)			<b>1'29.878</b>								
15)			<b>1'27.150</b>								
16)			<b>1'30.184</b>								
17)			<b>1'52.283</b>								
18)			<b>1'43.930</b>								
19)			<b>1'26.869</b>								
20)			<b>1'28.300</b>								
21)			<b>15'42.117</b>								
22)			<b>1'30.097</b>								
23)			<b>1'29.477</b>								
24)			<b>1'28.430</b>								
25)			<b>1'28.297</b>								
26)			<b>14'32.655</b>								
27)			<b>1'30.365</b>								
28)			<b>1'31.666</b>								
29)			<b>1'34.708</b>								
30)			<b>1'28.385</b>								
31)			<b>1'31.326</b>								
32)			<b>44'03.544</b>								
33)			<b>1'36.478</b>								
34)			<b>1'29.877</b>								
35)			<b>1'29.211</b>								
36)			<b>1'34.629</b>								
37)			<b>1'28.433</b>								
38)			<b>1'27.139</b>								
39)			<b>17'09.936</b>								
40)			<b>1'29.508</b>								
41)			<b>1'30.080</b>								
42)			<b>1'39.022</b>								
43)			<b>1'56.447</b>								
44)			<b>15'43.285</b>								
45)			<b>1'29.109</b>								



# OPEN PIT LANE SERALE

02/08/2014



## ANALISI DEI TEMPI PROVE LIBERE

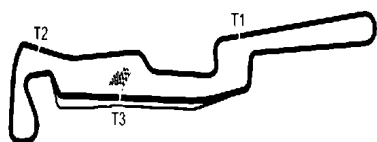
GIRO    SETT.2    FINISH    TEMPO

GIRO    SETT.2    FINISH    TEMPO

GIRO    SETT.2    FINISH    TEMPO

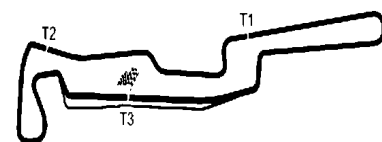
### 13 LAGO Leonardo

1)	1'40.322
2)	1'41.475
3)	1'37.788
4)	1'39.825
5)	10'09.644
6)	1'38.851
7)	1'34.395
8)	1'33.382
9)	1'39.044
10)	1'34.540
11)	1'32.508
12)	1'32.596
13)	13'38.922
14)	1'33.156
15)	1'33.546
16)	1'31.319
17)	1'30.793
18)	1'36.728
19)	37'44.090
20)	1'35.338
21)	1'34.150
22)	1'31.799
23)	1'41.446
24)	1'34.073
25)	:21'10.440
26)	1'44.453
27)	1'36.481



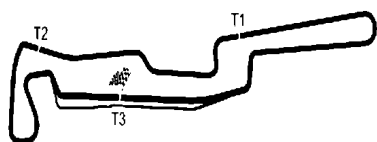
# OPEN PIT LANE SERALE

02/08/2014



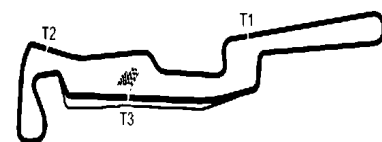
## ANALISI DEI TEMPI PROVE LIBERE

GIRO	SETT.2	FINISH	TEMPO	GIRO	SETT.2	FINISH	TEMPO	GIRO	SETT.2	FINISH	TEMPO
				46)			<b>1'19.911</b>				
<b>14</b>	<b>GIOVANETTI Nicola</b>			47)			<b>1'19.031</b>				
				48)			<b>1'19.741</b>				
				49)			<b>1'22.938</b>				
1)			<b>1'27.735</b>	50)			<b>1'21.075</b>				
2)			<b>1'28.562</b>	51)			<b>1'22.984</b>				
3)			<b>1'21.946</b>								
4)			<b>1'20.781</b>								
5)			<b>1'25.117</b>								
6)			<b>1'20.547</b>								
7)			<b>1'20.492</b>								
8)			<b>1'20.239</b>								
9)			<b>1'20.511</b>								
10)			<b>16'17.158</b>								
11)			<b>1'53.557</b>								
12)			<b>1'20.583</b>								
13)			<b>1'20.484</b>								
14)			<b>1'20.448</b>								
15)			<b>1'25.234</b>								
16)			<b>1'21.461</b>								
17)			<b>1'20.943</b>								
18)			<b>1'21.695</b>								
19)			<b>1'23.475</b>								
20)			<b>35'40.645</b>								
21)			<b>1'24.771</b>								
22)			<b>1'19.645</b>								
23)			<b>1'19.386</b>								
24)			<b>1'20.022</b>								
25)			<b>1'19.369</b>								
26)			<b>1'20.000</b>								
27)			<b>1'23.012</b>								
28)			<b>20'36.006</b>								
29)			<b>1'27.392</b>								
30)			<b>1'22.145</b>								
31)			<b>1'21.785</b>								
32)			<b>1'20.285</b>								
33)			<b>1'19.780</b>								
34)			<b>1'19.769</b>								
35)			<b>1'44.087</b>								
36)			<b>1'35.072</b>								
37)			<b>1'19.529</b>								
38)			<b>1'20.028</b>								
39)			<b>1'33.484</b>								
40)			<b>5'33.406</b>								
41)			<b>1'21.591</b>								
42)			<b>1'20.712</b>								
43)			<b>1'19.859</b>								
44)			<b>1'19.851</b>								
45)			<b>1'28.180</b>								



# OPEN PIT LANE SERALE

02/08/2014



## ANALISI DEI TEMPI PROVE LIBERE

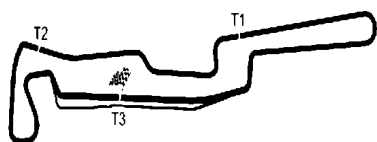
GIRO SETT.2 FINISH TEMPO

GIRO SETT.2 FINISH TEMPO

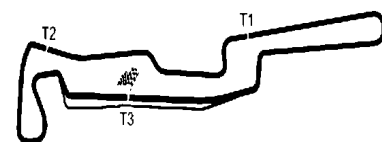
GIRO SETT.2 FINISH TEMPO

### 15 GRIMALDI Milo

1)			<b>1'36.349</b>
2)			<b>1'28.669</b>
3)			<b>1'27.098</b>
4)			<b>1'27.185</b>
5)			<b>1'41.387</b>
6)			<b>8'54.414</b>
7)			<b>1'27.656</b>
8)			<b>1'26.197</b>
9)			<b>1'26.612</b>
10)			<b>1'39.477</b>
11)			<b>1'25.353</b>
12)			<b>16'04.205</b>
13)			<b>1'26.579</b>
14)			<b>1'26.280</b>
15)	1'07.772	38.769	<b>1'46.541</b>
16)	1'28.415	32.433	<b>2'00.848</b>
17)			<b>1'26.123</b>
18)			<b>1'26.794</b>
19)			<b>:23'05.001</b>
20)			<b>1'31.573</b>
21)			<b>1'26.643</b>
22)			<b>1'25.684</b>
23)	1'12.185	35.064	<b>1'47.249</b>
24)			<b>1'25.838</b>
25)			<b>5'27.018</b>
26)			<b>1'27.796</b>
27)			<b>1'29.249</b>
28)			<b>1'29.178</b>
29)			<b>1'29.903</b>
30)			<b>1'55.203</b>
31)			<b>1'29.379</b>
32)			<b>1'29.463</b>
33)			<b>6'28.521</b>
34)			<b>1'29.166</b>
35)			<b>1'29.353</b>
36)			<b>1'29.263</b>
37)			<b>20'35.492</b>
38)			<b>1'28.421</b>
39)			<b>1'28.989</b>
40)			<b>1'29.806</b>
41)			<b>1'29.364</b>
42)			<b>1'31.820</b>
43)			<b>1'45.931</b>
44)			<b>1'28.607</b>



**OPEN PIT LANE SERALE**  
**02/08/2014**



**ANALISI DEI TEMPI PROVE LIBERE**

*GIRO*    *SETT.2*    *FINISH*    *TEMPO*

*GIRO*    *SETT.2*    *FINISH*    *TEMPO*

*GIRO*    *SETT.2*    *FINISH*    *TEMPO*

**16 PETRELLA Fabiano**

1)	<b>1'26.581</b>
2)	<b>1'22.610</b>
3)	<b>1'23.021</b>
4)	<b>1'22.824</b>
5)	<b>1'23.602</b>
6)	<b>1'28.323</b>
7)	<b>13'37.980</b>
8)	<b>1'23.742</b>
9)	<b>1'29.013</b>
10)	<b>1'33.696</b>
11)	<b>1'41.910</b>
12)	<b>1'31.514</b>
13)	<b>1'29.619</b>
14)	<b>1'30.558</b>
15)	<b>1'34.999</b>
16)	<b>1'27.453</b>
17)	<b>1'23.400</b>
18)	<b>1'23.570</b>
19)	<b>1'25.380</b>
20)	<b>1'34.811</b>





# OPEN PIT LANE SERALE

02/08/2014



## ANALISI DEI TEMPI PROVE LIBERE

GIRO    SETT.2    FINISH    TEMPO

GIRO    SETT.2    FINISH    TEMPO

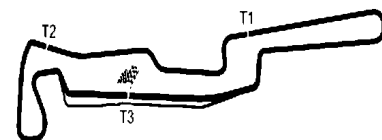
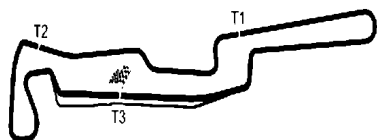
GIRO    SETT.2    FINISH    TEMPO

### 18 CHIVA Marian

1)	1'39.005
2)	1'34.982
3)	1'35.365
4)	1'34.909
5)	1'52.887
6)	1'48.174
7)	20'20.806
8)	1'31.542
9)	1'29.328
10)	1'30.800
11)	1'36.253
12)	46'37.037
13)	1'34.835
14)	1'30.480
15)	1'44.115
16)	1'35.554
17)	2'12.856
18)	1'59.663
19)	1'31.324
20)	26'53.023
21)	1'30.631
22)	1'30.180
23)	1'47.341
24)	33'48.316
25)	1'29.801
26)	1'32.588
27)	2'04.129
28)	1'30.145
29)	17'37.528
30)	1'29.159
31)	1'29.239
32)	1'32.896
33)	3'00.566
34)	1'49.311
35)	1'39.428
36)	1'30.178

# OPEN PIT LANE SERALE

02/08/2014



## ANALISI DEI TEMPI PROVE LIBERE

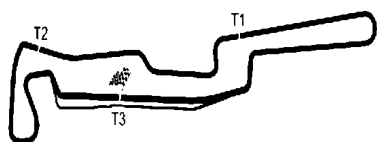
GIRO    SETT.2    FINISH    TEMPO

GIRO    SETT.2    FINISH    TEMPO

GIRO    SETT.2    FINISH    TEMPO

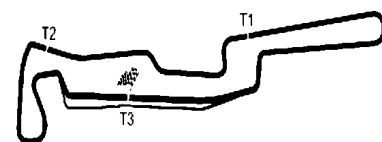
### 19 REDEGHIERI Iacopo

1)	1'31.980
2)	1'31.319
3)	1'25.508
4)	1'27.544
5)	1'41.291
6)	1'30.069
7)	1'27.173
8)	1'24.963
9)	5'31.773
10)	1'24.978
11)	1'25.214
12)	1'38.242
13)	1'28.220
14)	1'31.204
15)	21'33.211
16)	1'30.474
17)	1'24.206
18)	1'23.594
19)	1'30.274
20)	1'32.838
21)	1'32.283
22)	1'28.911
23)	44'33.333
24)	1'28.082
25)	1'22.228
26)	1'22.111
27)	1'23.477
28)	34'27.489
29)	1'24.544
30)	5'47.747
31)	1'32.379
32)	1'24.196
33)	1'23.201
34)	1'32.742
35)	1'37.042
36)	2'51.095
37)	1'24.720
38)	6'13.046
39)	1'23.149



# OPEN PIT LANE SERALE

02/08/2014



## ANALISI DEI TEMPI PROVE LIBERE

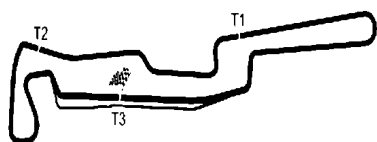
GIRO    SETT.2    FINISH    TEMPO

GIRO    SETT.2    FINISH    TEMPO

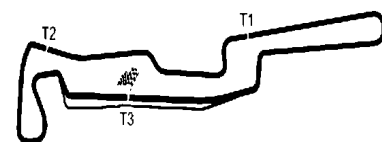
GIRO    SETT.2    FINISH    TEMPO

### 20 LANZILLO Andrea

1)	1'31.481
2)	1'24.031
3)	1'24.314
4)	1'23.807
5)	1'27.124
6)	1'23.194
7)	1'24.001
8)	1'23.001
9)	1'22.589
10)	1'23.221
11)	1'23.560
12)	1'21.095
13)	43'46.806
14)	1'23.386
15)	1'21.434
16)	1'24.133
17)	1'20.977
18)	1'20.663
19)	1'19.989
20)	1'19.594
21)	1'19.989
22)	42'07.986
23)	1'20.342
24)	1'19.306
25)	1'37.689
26)	7'15.357
27)	1'19.702
28)	1'19.009
29)	1'19.894
30)	1'51.849
31)	1'20.718
32)	1'22.509
33)	1'19.824
34)	1'21.190
35)	1'18.543
36)	1'21.810
37)	1'20.910
38)	23'41.359
39)	1'20.365
40)	1'20.328
41)	1'20.301
42)	1'19.570
43)	1'19.638
44)	1'19.911



**OPEN PIT LANE SERALE**  
**02/08/2014**



**ANALISI DEI TEMPI PROVE LIBERE**

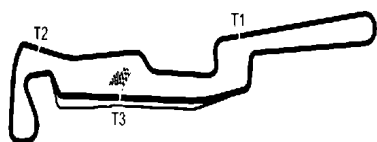
*GIRO*   *SETT.2*   *FINISH*   *TEMPO*

*GIRO*   *SETT.2*   *FINISH*   *TEMPO*

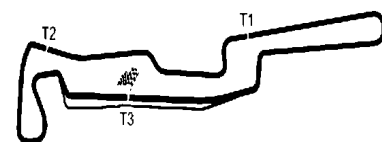
*GIRO*   *SETT.2*   *FINISH*   *TEMPO*

**21 BASSANETTI Bruno**

1)	<b>1'35.300</b>
2)	<b>1'32.036</b>
3)	<b>1'31.250</b>
4)	<b>1'33.842</b>
5)	<b>1'34.357</b>



**OPEN PIT LANE SERALE**  
**02/08/2014**



**ANALISI DEI TEMPI PROVE LIBERE**

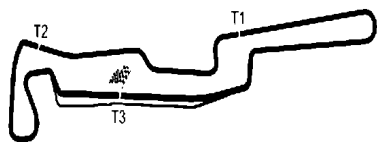
*GIRO*    *SETT.2*    *FINISH*    *TEMPO*

*GIRO*    *SETT.2*    *FINISH*    *TEMPO*

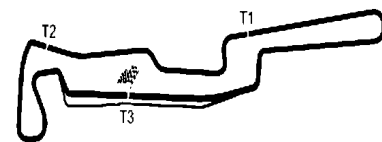
*GIRO*    *SETT.2*    *FINISH*    *TEMPO*

**22 MARCHESE Marco**

1)	<b>1'36.618</b>
2)	<b>1'33.706</b>
3)	<b>23'47.411</b>
4)	<b>1'37.372</b>
5)	<b>1'35.281</b>
6)	<b>1'34.322</b>
7)	<b>50'14.887</b>
8)	<b>1'34.442</b>
9)	<b>1'33.791</b>
10)	<b>11'45.515</b>
11)	<b>1'32.889</b>
12)	<b>1'33.695</b>
13)	<b>1'35.801</b>
14)	<b>1'35.236</b>
15)	<b>7'39.900</b>
16)	<b>1'40.063</b>
17)	<b>1'35.554</b>
18)	<b>1'35.935</b>
19)	<b>1'33.317</b>
20)	<b>1'33.509</b>
21)	<b>29'24.478</b>
22)	<b>1'43.457</b>
23)	<b>12'25.933</b>
24)	<b>1'33.771</b>
25)	<b>1'33.324</b>
26)	<b>2'06.703</b>
27)	<b>1'41.793</b>
28)	<b>1'35.005</b>



**OPEN PIT LANE SERALE**  
**02/08/2014**



**ANALISI DEI TEMPI PROVE LIBERE**

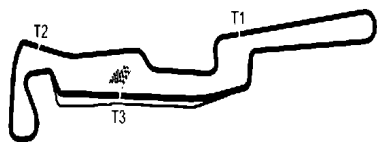
*GIRO*    *SETT.2*    *FINISH*    *TEMPO*

*GIRO*    *SETT.2*    *FINISH*    *TEMPO*

*GIRO*    *SETT.2*    *FINISH*    *TEMPO*

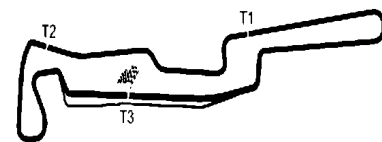
**23 LIBERATO Ettore**

1)	<b>1'31.896</b>
2)	<b>6'35.757</b>
3)	<b>1'31.462</b>
4)	<b>1'31.825</b>
5)	<b>17'43.322</b>
6)	<b>35'52.467</b>
7)	<b>1'33.647</b>
8)	<b>1'38.310</b>
9)	<b>1'48.131</b>
10)	<b>16'54.977</b>
11)	<b>1'31.386</b>



# OPEN PIT LANE SERALE

02/08/2014



## ANALISI DEI TEMPI PROVE LIBERE

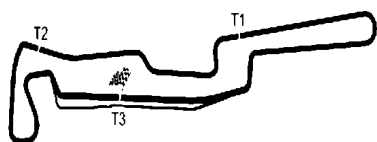
GIRO    SETT.2    FINISH    TEMPO

GIRO    SETT.2    FINISH    TEMPO

GIRO    SETT.2    FINISH    TEMPO

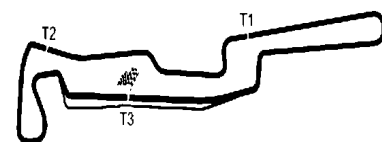
### 24 BRESCIANI Fabrizio

1)	1'44.120
2)	1'40.476
3)	1'40.206
4)	1'36.401
5)	1'38.216
6)	1'34.835
7)	1'34.872
8)	1'32.630
9)	:04'46.056
10)	1'36.741
11)	1'33.504
12)	1'32.710
13)	1'30.340
14)	1'30.691
15)	1'30.857
16)	1'30.565
17)	1'58.337
18)	1'53.294
19)	1'33.741
20)	1'33.613
21)	1'31.041
22)	1'35.015
23)	1'31.772
24)	1'29.905
25)	1'48.702
26)	1'34.080
27)	1'31.836
28)	1'43.453
29)	30'47.746
30)	1'42.321
31)	1'34.717
32)	13'11.711
33)	1'33.939
34)	1'31.222
35)	1'32.727
36)	1'30.911
37)	1'31.572



# OPEN PIT LANE SERALE

02/08/2014



## ANALISI DEI TEMPI PROVE LIBERE

GIRO    SETT.2    FINISH    TEMPO

GIRO    SETT.2    FINISH    TEMPO

GIRO    SETT.2    FINISH    TEMPO

### 25 ROSI Alessandro

1)	1'20.423
2)	1'19.224
3)	1'18.117
4)	20'00.734
5)	1'17.407
6)	1'18.991
7)	1'18.302
8)	35'18.791
9)	1'17.436
10)	1'19.161
11)	1'17.563
12)	1'17.582
13)	23'17.887
14)	1'17.889
15)	1'17.870
16)	1'18.022
17)	1'17.387
18)	1'18.699
19)	40'57.890
20)	1'18.488
21)	1'19.432
22)	1'18.634
23)	1'19.242





**OPEN PIT LANE SERALE**  
**02/08/2014**



**ANALISI DEI TEMPI PROVE LIBERE**

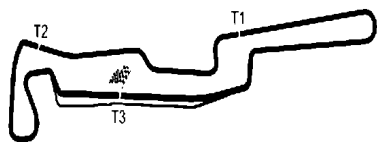
*GIRO*    *SETT.2*    *FINISH*    *TEMPO*

*GIRO*    *SETT.2*    *FINISH*    *TEMPO*

*GIRO*    *SETT.2*    *FINISH*    *TEMPO*

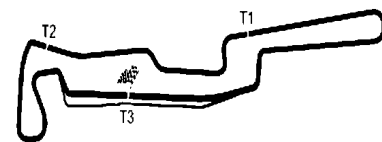
**26 DEGIOVANNI Massimiliano**

1)	<b>1'37.679</b>
2)	<b>1'18.844</b>
3)	<b>1'18.109</b>
4)	<b>1'17.514</b>
5)	<b>1'18.389</b>
6)	<b>1'16.311</b>
7)	<b>26'14.117</b>
8)	<b>1'17.662</b>
9)	<b>1'16.050</b>
10)	<b>1'17.124</b>
11)	<b>1'16.723</b>
12)	<b>54'08.181</b>
13)	<b>1'16.067</b>
14)	<b>1'15.779</b>
15)	<b>1'15.760</b>
16)	<b>1'15.463</b>
17)	<b>1'15.472</b>



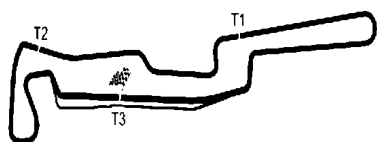
# OPEN PIT LANE SERALE

02/08/2014



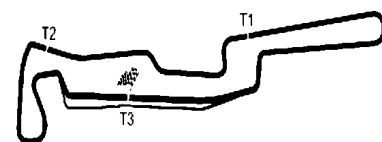
## ANALISI DEI TEMPI PROVE LIBERE

GIRO	SETT.2	FINISH	TEMPO	GIRO	SETT.2	FINISH	TEMPO	GIRO	SETT.2	FINISH	TEMPO
<hr/>				46)	25'57.966	26.377	<b>26'24.343</b>				
<b>27 RIZZO Roberto</b>				47)	51.957	24.583	<b>1'16.540</b>				
<hr/>				48)	54.777	24.462	<b>1'19.239</b>				
				49)	54.147	25.540	<b>1'19.687</b>				
				50)	10'17.716	25.645	<b>10'43.361</b>				
1)	26'46.159	25.276	<b>1'17.733</b>	51)	52.093	24.420	<b>1'16.513</b>				
2)	52.070	24.675	<b>1'16.745</b>	52)	51.520	24.710	<b>1'16.230</b>				
3)	59.024	28.031	<b>1'27.055</b>	53)	51.618	24.655	<b>1'16.273</b>				
4)	1'13.736	26.561	<b>1'40.297</b>	54)	52.222	24.973	<b>1'17.195</b>				
5)	55.716	25.186	<b>1'20.902</b>	55)	52.508	24.733	<b>1'17.241</b>				
6)	53.404	25.625	<b>1'19.029</b>	56)	52.843	24.747	<b>1'17.590</b>				
7)	47'22.136	27.183	<b>47'49.319</b>	57)	52.441	24.923	<b>1'17.364</b>				
8)	54.124	24.858	<b>1'18.982</b>	58)	52.578	25.561	<b>1'18.139</b>				
9)	53.380	24.792	<b>1'18.172</b>								
10)	1'02.256	25.929	<b>1'28.185</b>								
11)	51.977	25.067	<b>1'17.044</b>								
12)	52.525	25.555	<b>1'18.080</b>								
13)	1'08.183	25.959	<b>1'34.142</b>								
14)	52.370	24.478	<b>1'16.848</b>								
15)	51.895	25.398	<b>1'17.293</b>								
16)	52.568	24.778	<b>1'17.346</b>								
17)	53.662	24.385	<b>1'18.047</b>								
18)	53.522	38.757	<b>1'32.279</b>								
19)	1'14.403	28.377	<b>1'42.780</b>								
20)	1'05.562	27.231	<b>1'32.793</b>								
21)	56.147	24.813	<b>1'20.960</b>								
22)	52.223	24.379	<b>1'16.602</b>								
23)	58.314	26.378	<b>1'24.692</b>								
24)	51.681	25.059	<b>1'16.740</b>								
25)	56.827	25.155	<b>1'21.982</b>								
26)	58.097	27.514	<b>1'25.611</b>								
27)	53.692	25.444	<b>1'19.136</b>								
28)	24'00.438	24.800	<b>24'25.238</b>								
29)	51.095	24.414	<b>1'15.509</b>								
30)	50.924	24.546	<b>1'15.470</b>								
31)	53.270	24.700	<b>1'17.970</b>								
32)	56.800	24.009	<b>1'20.809</b>								
33)	1'02.046	29.533	<b>1'31.579</b>								
34)	1'03.437	26.040	<b>1'29.477</b>								
35)	51.729	24.743	<b>1'16.472</b>								
36)	52.098	24.906	<b>1'17.004</b>								
37)	52.527	26.019	<b>1'18.546</b>								
38)	1'16.399	36.423	<b>1'52.822</b>								
39)	1'11.183	29.071	<b>1'40.254</b>								
40)	1'05.885	26.088	<b>1'31.973</b>								
41)	1'08.541	25.389	<b>1'33.930</b>								
42)	53.459	25.079	<b>1'18.538</b>								
43)	56.867	26.687	<b>1'23.554</b>								
44)	53.820	24.577	<b>1'18.397</b>								
45)	51.726	25.705	<b>1'17.431</b>								



# OPEN PIT LANE SERALE

02/08/2014



## ANALISI DEI TEMPI PROVE LIBERE

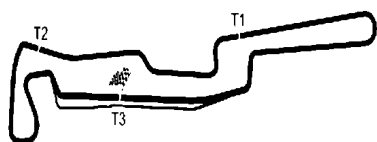
GIRO    SETT.2    FINISH    TEMPO

GIRO    SETT.2    FINISH    TEMPO

GIRO    SETT.2    FINISH    TEMPO

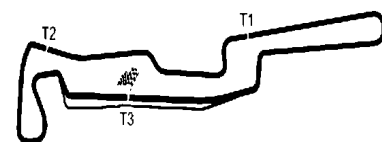
### 29 RONZONI Marcello

1)	1'27.532
2)	1'24.313
3)	1'25.593
4)	1'25.089
5)	1'24.124
6)	6'18.329
7)	1'27.748
8)	1'23.560
9)	1'23.298
10)	17'55.003
11)	1'23.798
12)	1'23.531
13)	1'23.430
14)	27'36.152
15)	1'26.483
16)	1'25.712
17)	1'22.844
18)	1'23.399
19)	1'23.312
20)	1'23.193
21)	29'37.928
22)	1'23.812
23)	1'25.357
24)	1'25.887
25)	1'22.652
26)	1'23.953
27)	1'22.577
28)	26'13.044
29)	1'25.936
30)	1'25.387
31)	1'23.682
32)	1'25.162
33)	1'24.464
34)	1'25.398



# OPEN PIT LANE SERALE

02/08/2014



## ANALISI DEI TEMPI PROVE LIBERE

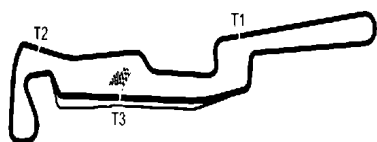
GIRO    SETT.2    FINISH    TEMPO

GIRO    SETT.2    FINISH    TEMPO

GIRO    SETT.2    FINISH    TEMPO

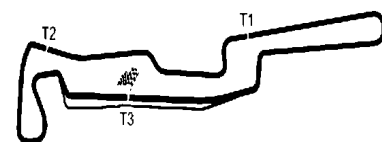
### 30 LUNINI Fiorenzo

1)			<b>1'42.053</b>
2)			<b>1'31.326</b>
3)			<b>32'24.167</b>
4)			<b>1'34.014</b>
5)			<b>1'51.369</b>
6)			<b>1'33.058</b>
7)	33'59.419	29.411	<b>34'28.830</b>
8)			<b>1'30.980</b>
9)			<b>1'28.503</b>
10)			<b>1'31.430</b>
11)			<b>1'31.320</b>
12)			<b>1'31.063</b>
13)			<b>1'33.065</b>
14)			<b>14'22.120</b>
15)			<b>1'29.677</b>
16)			<b>1'29.255</b>
17)			<b>1'29.987</b>
18)	59.550	27.619	<b>1'27.169</b>
19)			<b>1'28.894</b>
20)			<b>8'09.916</b>
21)			<b>1'49.215</b>
22)			<b>1'40.387</b>
23)			<b>1'31.126</b>
24)			<b>26'16.490</b>
25)			<b>1'35.198</b>



# OPEN PIT LANE SERALE

02/08/2014



## ANALISI DEI TEMPI PROVE LIBERE

GIRO    SETT.2    FINISH    TEMPO                      GIRO    SETT.2    FINISH    TEMPO                      GIRO    SETT.2    FINISH    TEMPO

### 31 RABITTI Stefano

1)			<b>1'23.259</b>
2)			<b>1'35.340</b>
3)			<b>1'24.915</b>
4)	55.895	26.187	<b>1'22.082</b>
5)	55.993	25.945	<b>1'21.938</b>
6)	56.227	26.025	<b>1'22.252</b>
7)	56.172	59'23.715	<b>:00'19.887</b>
8)			<b>1'23.924</b>
9)	56.009	25.953	<b>1'21.962</b>
10)			<b>1'23.960</b>
11)			<b>1'22.513</b>
12)			<b>1'21.554</b>
13)			<b>1'22.107</b>
14)	57.429	26.236	<b>1'23.665</b>
15)			<b>1'26.167</b>
16)			<b>1'22.668</b>
17)	32'52.544	26.786	<b>33'19.330</b>
18)	11'08.846	26.194	<b>11'35.040</b>
19)			<b>1'22.706</b>
20)	57.108	27.125	<b>1'24.233</b>
21)	56.690	25.955	<b>1'22.645</b>
22)			<b>1'22.083</b>
23)			<b>1'22.167</b>

Esposta ore:

Il DSC: Rapi Andrea